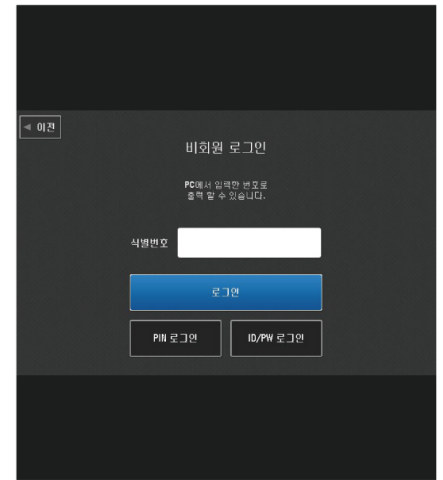
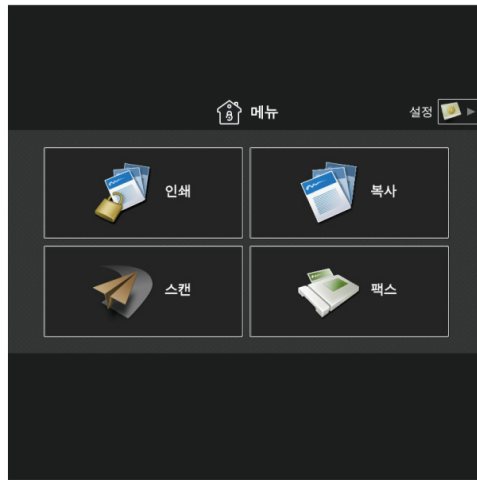
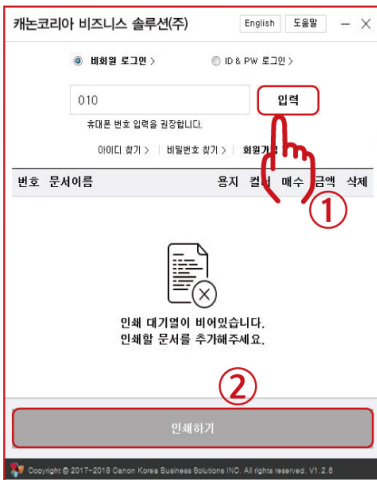


비회원 프린트 이용

PC



- ① 출력파일에서 인쇄버튼 선택 후, 나타난 팝업 창에서 식별 번호 선택 입력
(4-12자리 무작위선택 | 중복방지를 위해 핸드폰 번호 추천)
하고 인쇄하기 버튼 선택
- ② 복합기에서 인쇄 및 복사 버튼 선택
- ③ 사용자가 지정한 식별번호로 로그인



④ 인쇄 버튼 선택



⑤ 카드로 결제 선택 **애딧은 지원하지 않습니다.**

**꼭, 교통기능이
첨부된 카드를 이용합니다.**